



INTEX® ПОЛЬЗОВАТЕЛЬСКАЯ

13B

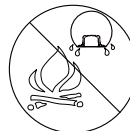

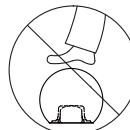
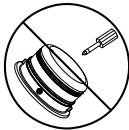
ПЛАВАЮЩИЙ АККУМУЛЯТОРНЫЙ СВЕТОДИОДНЫЙ СВЕТИЛЬНИК Модель DL693 IP28

ПЕРЕД ИСПОЛЬЗОВАНИЕМ ОЗНАКОМЬТЕСЬ С ИНСТРУКЦИЕЙ И ТЩАТЕЛЬНО СЛЕДУЙТЕ ВСЕМ ЕЕ ПРЕДПИСАНИЯМ

⚠ ВНИМАНИЕ

- Только для декоративных целей. Данная продукция не является игрушкой, ее сборка может осуществляться только взрослыми. Не является плавсредством.
- Монтаж и демонтаж бассейна должны производить только взрослые.
- Нельзя смотреть в упор на свет, излучаемый данным изделием.
- Это изделие устойчиво к влаге, но оно не предназначено быть полностью погруженным в воду. Полное погружение может стать причиной попадания воды внутрь корпуса, что может быть причиной повреждения электроники. Никогда не погружайте корпус светодиодного светильника в воду.
- Никогда не ныряйте с данного продукта и не прыгайте на нем.
- Для Шар по Полумесяц: Не садитесь, не становитесь, не наступайте и не оказывайте на него давление.
- Не заряжайте данное изделие, пока оно в воде.
- Им следует пользоваться на ровной мягкой поверхности. держать вдали от огня.
- Данное изделие содержит герметичный несменный литий-ионный полимерный (Li-poly) аккумулятор. Не выкидывать изделие в обычное мусорное ведро, контейнер с бытовыми отходами и не бросать в огонь, т.к. встроенная батарейка может дать течь или взорваться. Выполняйте утилизацию аккумуляторов в соответствии с требованиями местного законодательства.

СЛЕДУЙТЕ ЭТИМ ПРАВИЛАМ И ВСЕМ ИНСТРУКЦИЯМ, ДАБЫ ИЗБЕЖАТЬ МАТЕРИАЛЬНОГО УЩЕРБА ИЛИ ИНЫХ ПОВРЕЖДЕНИЙ.



В связи с установкой компании на постоянное усовершенствование изделий, Интек сохраняет за собой право изменять технические характеристики и внешний вид, в результате чего инструкция будет изменена без уведомления.

©2019 Intex Marketing Ltd. - Intex Development Co. Ltd. - Intex Recreation Corp. All rights reserved/Tous droits réservés/Todos los derechos reservados/Alle Rechte vorbehalten. Printed in China/Imprimé en Chine/Impreso en China/Gedruckt in China.

®™ Trademarks used in some countries of the world under license from®™ Marques utilisées dans certains pays sous licence de/Marcas registradas utilizadas en algunos países del mundo bajo licencia de/Warenzeichen verwendet in einigen Ländern der Welt in Lizenz von/Intex Marketing Ltd. to/à/a/an Intex Development Co. Ltd., G.P.O. Box 28829, Hong Kong & Intex Recreation Corp., P.O. Box 1440, Long Beach, CA 90801 • Distributed in the European Union by/Distribué dans l'Union Européenne par/Distribuido en la Unión Europea por/Vertrieb in der Europäischen Union durch/Intex Trading B.V., Venneveld 9, 4705 RR Roosendaal – The Netherlands
www.intexcorp.com

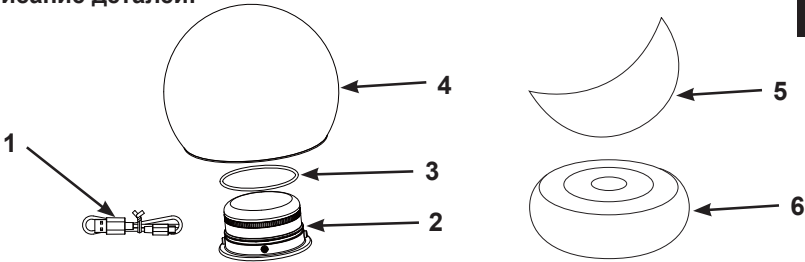
INTEX®

СОХРАНЯЙТЕ ДАННУЮ ИНСТРУКЦИЮ

Стр. 1

Описание деталей:

13B



№ АРТИКУЛА	ОПИСАНИЕ	КОЛИЧЕСТВО	АРТИКУЛ
1	ЗАРЯДНЫЙ USB-КАБЕЛЬ	1	12734
2	КОРПУС СВЕТОДИОДНОГО СВЕТИЛЬНИКА	1	12732
3	USZCZELKA	1	12733
4	КОРПУС СВЕТИЛЬНИКА (ШАР)	1	12742
5	КОРПУС СВЕТИЛЬНИКА (ПОЛУМЕСЯЦ)	1	12741
6	КОРПУС СВЕТИЛЬНИКА (В ТУРЕЦКОМ СТИЛЕ) [МАКС. ДОПУСТИМАЯ МАССА: 100 KG/220 LBS]	1	12743

ПРИМЕЧАНИЕ: Чертёж демонстрируется в качестве наглядной иллюстрации. Размеры могут не совпадать с реальными. Выполнено не в масштабе.

Общие указания по техническому обслуживанию:

- Устройство для зарядки от сети не входит в комплект поставки. Используйте только совместимое устройство со стандартным USB-разъемом (предназначенное для смартфонов или планшетов) с выходным напряжением, равным 5-5.2 В пост. тока, 1 А.
- Полная зарядка занимает примерно 3–4 часа, это обеспечивает около 5–6 часов свечения.
- Перед зарядкой убедитесь, что зарядный разъем на устройстве сухой.
- Зарядка должна производиться только внутри помещения.
- Удаляйте всю влагу с изделия перед зарядкой и установкой корпуса светодиодного светильника.
- Убедитесь, что на поверхности и вокруг изделия нет острых предметов, которые могут проткнуть и повредить изделие.
- Регулярно проверяйте изделие на наличие отверстий, протечек, износа и других повреждений. Никогда не используйте поврежденное изделие.
- Ремонтная заплатка прилагается к изделию, чтобы отремонтировать мелкий разрыв и дыры. Прочитайте инструкции на обратной стороне упаковки ремонтной заплатки.
- Для очистки использовать только влажную ткань. Не использовать химические очистители, избыточную влагу и щетки.
- Лампа не подлежит замене. Когда срок службы лампы истекает, прибор следует утилизировать.
- Прежде чем выбрасывать устройство, необходимо извлечь аккумулятор.
- Прежде чем извлекать аккумулятор, отключите устройство от источника питания.
- Убирайте изделие на хранение в помещение во время бури, снегопада, дождя, сильного ветра и грозы, а также когда оно не используется.

Надувание и сдувание корпуса светильника:

- Надувайте ртом, слегка сжимая основание клапана. Затем плотно закройте клапан. Для надувания никогда не используйте высокое воздушное давление. Наполнять только воздухом температуры окружающей среды.
- Освободить клапан от пробы и сдуть изделие посредством легкого сжатия у его основания.

Инструкции относительно водяной камеры (только для определённых модель лодок):

Водяная камера обеспечивает устойчивость и уравнивает изделие. Найдите большой клапан водяной камеры на нижней части изделия и заполните холодной водой, прежде чем надувать изделие. Убедитесь, что заглушка клапана надежно закрыта, плотно прижав ее.

СОХРАНЯЙТЕ ДАННУЮ ИНСТРУКЦИЮ

Зарядка аккумулятора и установка устройства:

1. Изделие должно быть сухим. Открутите корпус светодиодного светильника (2) от плафона светильника (4) (См. рис. 1 - 2). Следите за тем, чтобы не потерять кольцо (3) на корпусе светодиодного светильника.

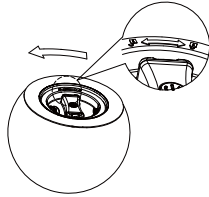


Рис. 1



Рис. 2

2. Вытяните крышку с боковой стороны корпуса светодиодного светильника (2), чтобы открыть зарядный отсек, и подсоедините маленький разъем зарядного USB-кабеля (1) к розетке (См. рис. 3-4).

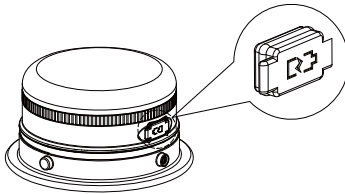


Рис. 3

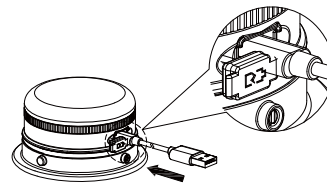


Рис. 4

3. Подключите зарядный USB-кабель (1) к USB-разъему устройства для зарядки от сети (не входит в комплект) и включите устройство в розетку электросети.

Примечание: Встроенный индикатор будет светиться красным, пока изделие заряжается, а после завершения зарядки индикатор станет зеленым.

4. Когда аккумулятор будет полностью заряжен, установите корпус светодиодного светильника обратно в плафон светильника. Вручную надежно прикрутите корпус светодиодного светильника по часовой стрелке.

Инструкции по эксплуатации:

- **ON / OFF** кнопка: для включения и выключения, а также для выбора режима освещения (См. рис. 5).



Рис. 5

Нажать	Режим освещения
Единой	Теплый белый
Дважды	Смена цветов
Трижды	Нет

- Аппарат автоматически выключится после 5х часов непрерывной работы в целях экономии электроэнергии. Нажмите кнопку «ON/OFF» (ВКЛ/ВЫКЛ), чтобы включить изделие.
- Если устройство включено, а индикатор мигает красным, это означает, что аккумулятор необходимо зарядить.

СОХРАНЯЙТЕ ДАННУЮ ИНСТРУКЦИЮ

Временная Гарантия

13B

ПЛАВАЮЩИЙ АККУМУЛЯТОРНЫЙ СВЕТОДИОДНЫЙ СВЕТИЛЬНИК изготовлен квалифицированными мастерами с использованием материалов высочайшего качества. Все детали к насосу и фильтру были проверены на наличие брака, перед тем как выпустить их в продажу. Эта ограниченная гарантия применима только ПЛАВАЮЩИЙ АККУМУЛЯТОРНЫЙ СВЕТОДИОДНЫЙ СВЕТИЛЬНИК.

Эта ограниченная гарантия дополняет, а не заменяет Ваши законные права и средства правовой защиты. В случае, если эта гарантия противоречит Вашим законным правам, последние получают приоритет. Например, Закон о правах потребителя в странах Европейского Союза обеспечивает законные права в дополнение к страховому покрытию, которое Вы получаете благодаря этой ограниченной гарантии: для получения большей информации о Законе о правах потребителя в Европейском союзе, посетите сайт Европейского Потребительского Центра http://ec.europa.eu/consumers/ecc/contact_en/htm.

Обеспечение данной гарантии распространяется только на покупателей оригинального товара. Гарантия действительна в течении одного года с даты покупки. Храните чек на покупку вместе с этим руководством по пользованию, т.к. для доказательства покупки товара нужен, будет чек на покупку.

Корпус светодиодного светильника - 1 год

Корпус светильника (Шар, Полумесяц & В турецком стиле) - 90 дней

Если в указанные выше сроки обнаружен производственный брак, свяжитесь с ближайшим сервисным центром Интекса, указанным на отдельной странице «Официальные сервисные центры». Если изделие подпадает под гарантийные условия, то Сервисный Центр заберёт его с целью исследования и обнаружения обоснованности претензии. Если изделие покрывается гарантией, то его Вам починят или заменят на такой же, или аналогичный (на усмотрение Интекса) товар абсолютно бесплатно.

Помимо этой гарантии и других законных прав в Вашей стране, другие гарантии не предполагаются. Ни при каких обстоятельствах Интекс не будет ответственен перед Вами или третьим лицом за прямой или случайный урон, являющийся следствием Ваших действий или действий работников Интекс (включая при производстве изделия). В некоторых странах или в судебной практике некоторых стран не разрешается оговорка об исключении или ограничении случайного или косвенного ущерба, поэтому вышеуказанное ограничение или исключение может к вам не относиться.

Учтите, что гарантия не распространяется на следующие случаи:

- Если повреждение ПЛАВАЮЩИЙ АККУМУЛЯТОРНЫЙ СВЕТОДИОДНЫЙ СВЕТИЛЬНИК является следствием халатного, чрезмерного использования или неправильного подключения и установки, несчастного случая, перепадов напряжения или действий, противоречащих инструкции, неверной транспортировки или хранения;
- Если повреждение ПЛАВАЮЩИЙ АККУМУЛЯТОРНЫЙ СВЕТОДИОДНЫЙ СВЕТИЛЬНИК произошло по независящим от Интекс причинам, включая проколы, разрывы, царапины или изнашивание, а так же вследствие пожара, наводнения, обледенения, дождя или других природных явлений;
- На составные части и детали, которые не выпускает Интекс.
- Если изделие изменяли, чинили или разбирали не сотрудники сервисного центра Интекс.

Гарантия не покрывает повреждения иного имущества владельца.

Внимательно прочитайте руководство для пользователя и следуйте инструкциям по правильной эксплуатации и обслуживания Вашего ПЛАВАЮЩИЙ АККУМУЛЯТОРНЫЙ СВЕТОДИОДНЫЙ СВЕТИЛЬНИК. Всегда проверяйте изделие перед использованием. Изделие не подлежит Временной гарантии в случае нарушения пунктов инструкции по эксплуатации.

Дата изготовления: дата указана на изделии или упаковке.

Срок службы: Производителем не определен. Сделано в Китае



СОХРАНЯЙТЕ ДАННУЮ ИНСТРУКЦИЮ